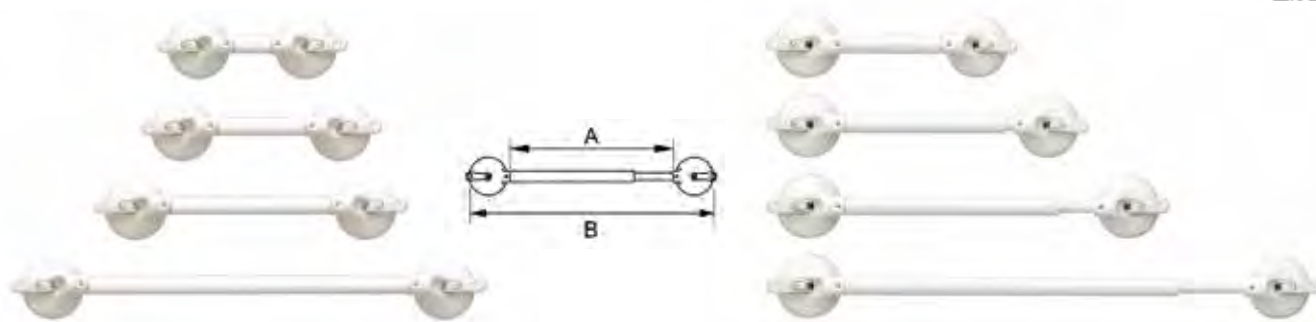


Maniglioni a ventosa MOBELI con lunghezza fissa e telescopici



Maniglioni a ventosa con impugnatura dalla lunghezza fissa, disponibili in quattro differenti dimensioni.



Maniglioni a ventosa con impugnatura dalla lunghezza variabile (telescopica), disponibili in quattro diverse dimensioni.

Codice articolo	Descrizione	↗ totale (B)	↗ impugnatura (A)	max
ALL08 E	Maniglione MOBELI una mano lunghezza fissa 10 cm	32 cm	10 cm	105 kg
ALL08 02-25	Maniglione MOBELI due mani lunghezza fissa 21 cm	43 cm	21 cm	100 kg
ALL08 G	Maniglione MOBELI due mani lunghezza fissa 35 cm	57 cm	35 cm	95 kg
ALL08 52-07	Maniglione MOBELI due mani lunghezza fissa 64 cm	87 cm	64 cm	95 kg

Codice articolo	Descrizione	↗ totale (B)	↗ impugnatura (A)	max
ALL08 B	Maniglione MOBELI telescopico lunghezza 22 - 34,5 cm	44 - 56,5 cm	22 - 34,5 cm	85 kg
ALL08 C	Maniglione MOBELI telescopico lunghezza 34 - 46,5 cm	56 - 68,5 cm	34 - 46,5 cm	85 kg
ALL08 D	Maniglione MOBELI telescopico lunghezza 44 - 56,5 cm	66 - 78,5 cm	44 - 56,5 cm	85 kg
ALL08 H	Maniglione MOBELI telescopico lunghezza 66,5 - 79 cm	88,5 - 101 cm	66,5 - 79 cm	80 kg



Maniglioni a ventosa MOBELI con lunghezza fissa Chrom Look




Eleganti modelli della linea di prodotti Roth Mobeli dall'estetica cromata: maniglioni con impugnatura dalla lunghezza fissa di 35 e 65 cm.



Codice articolo	Descrizione	↗ totale (B)	↗ impugnatura (A)	∅ impugnatura	∅ ventose	max
ALL08CHROM G	Maniglione MOBELI due mani lunghezza fissa 35 cm Chrom Look	57 cm	35 cm	3,2 cm	12 cm	95 kg
ALL08CHROM 52-07	Maniglione MOBELI due mani lunghezza fissa 65 cm Chrom Look	87 cm	65 cm	3,2 cm	12 cm	95 kg

ACCESSORI Maniglioni a ventosa MOBELI

Piastre adesive in acciaio inox



Codice articolo	Descrizione
ALL08 412	Coppia piastre adesive in acciaio inox - 2 pz

Lucchetti di sicurezza



Codice articolo	Descrizione
ALL08 LUCCHETTI	Lucchetti di sicurezza per Maniglioni Roth Mobeli

Per collocare i maniglioni MOBELI anche con mattonelle di dimensioni più piccole di 14 x 14 cm (ad es. "mosaico"), oppure in presenza di disegni, motivi estetici sulle piastrelle fornendo una superficie piana dove applicare le ventose.

Ideato per evitare lo spostamento o la rimozione del maniglione da parte di utenti con disturbi comportamentali o che non accettano l'utilizzo di un ausilio o per l'uso in aree di pubblico accesso (in dotazione 2 lucchetti, 1 chiave).